



Сбербанк Онлайн

как инструмент безналичной оплаты

12.05.2023г.

Преимущества оплаты в Сбербанк Онлайн

- При взимании комиссии банка за прием платежей: установлен минимальный тариф 1% от суммы максимум 500 рублей;
- Оплата в режиме 24/7;
- Экономим время на посещение офиса банка;
- Время операции 15-60 секунд;
- Есть возможность распечатать чек или сохранить его в электронном виде;
- Сохранение истории операций в течении 3-х лет;
- Есть возможность повторить платеж из истории операций;
- Есть возможность доверить проведение платежей банку через услугу Автоплатеж.

Популярные платежи

Сотовая связь

Налоги

Интернет и ТВ

Штрафы

Платежи ЖКХ

Погашение кредитов в
других банках

Образование

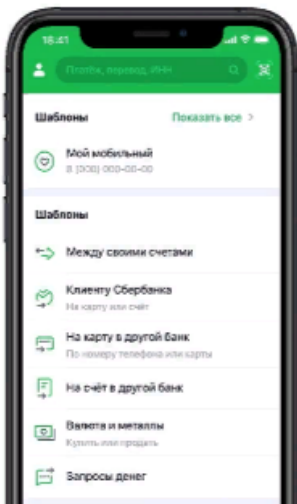
Благотворительность



Этапы оплаты в Сбербанк онлайн

1. Найти поставщика услуг для оплаты;
2. Ввести параметры платежа или проверить если данные заполнены;
3. Подтвердить оплату;
4. В случае необходимости сохранить или распечатать чек.

Как оплатить сотовую связь



В мобильном приложении Сбербанк Онлайн

Что нужно

Смартфон, подключённый к интернету

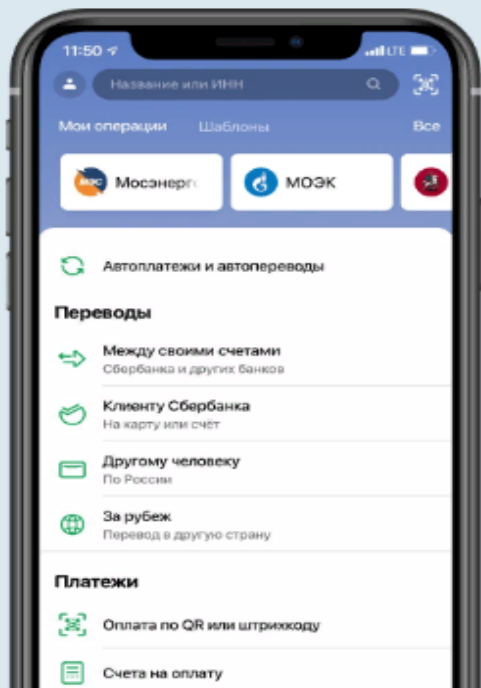
Установленное **приложение**

Как пополнить

Чтобы оплатить **свой телефон**: «Платежи» → «Мой мобильный» → Укажите сумму и подтвердите платеж.

Чтобы оплатить **чужой телефон**: «Платежи» → «Мобильная связь» → «Оплата любых мобильных телефонов» → Введите номер телефона и сумму платежа.

Оплата услуг ЖКХ в Сбербанк Онлайн



Ваши регулярные платежи в разделе «Мои операции»

В разделе «Мои операции» видны иконки организаций, счета от которых вы оплачивали. В следующий раз для оплаты вам не придётся ничего искать — просто кликните на иконку.

Если поставщика нет в ленте, найдите его через поиск или повторите платёж из истории операций.

Как оплатить

Зайдите в [СберБанк Онлайн](#) → «Платежи» (или «Переводы и платежи») → «Мои операции» → нажмите на нужную организацию и следуйте подсказкам.

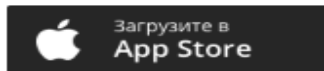
Оплата услуг ЖКХ в Сбербанк Онлайн

Оплата ЖКХ по QR или штрихкоду

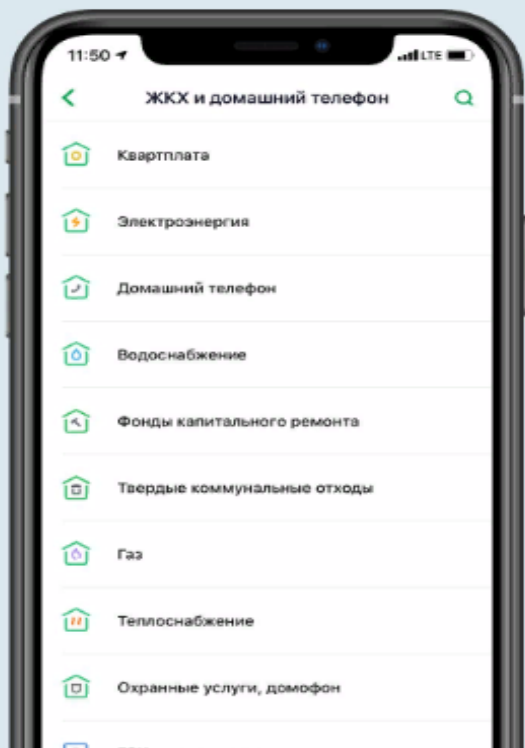
Если на квитанции есть QR или штрихкод, отсканируйте его с помощью приложения СберБанк Онлайн — и вам не придётся вводить длинные реквизиты.

Как оплатить

- 1 Откройте приложение на смартфоне.
- 2 Откройте «Сканировать QR-код».
- 3 Наведите камеру на QR или штрихкод или отсканируйте его из скачанной квитанции.



Оплата услуг ЖКХ в Сбербанк Онлайн



Нет штрихкода?

Если не можете оплатить счёт по QR или штрихкоду и вашей организации нет в ленте «Мои операции», найдите её в каталоге по любому из реквизитов:

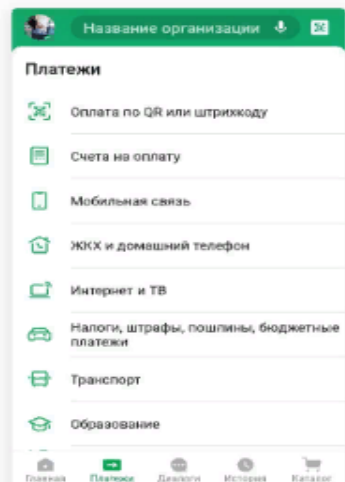
- ИНН,
- расчётному счёту,
- наименованию.

Если организация не нашлась, выберите «Платёж по реквизитам».


[Оплатить по реквизитам](#)

Оплата налогов по QR

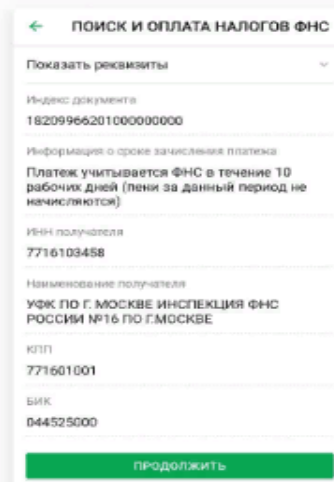
Оплачивайте по QR-коду через мобильное приложение СберБанк Онлайн



Шаг 1. Зайдите в раздел «Платежи» и выберите «Оплата по QR или штрихкоду».

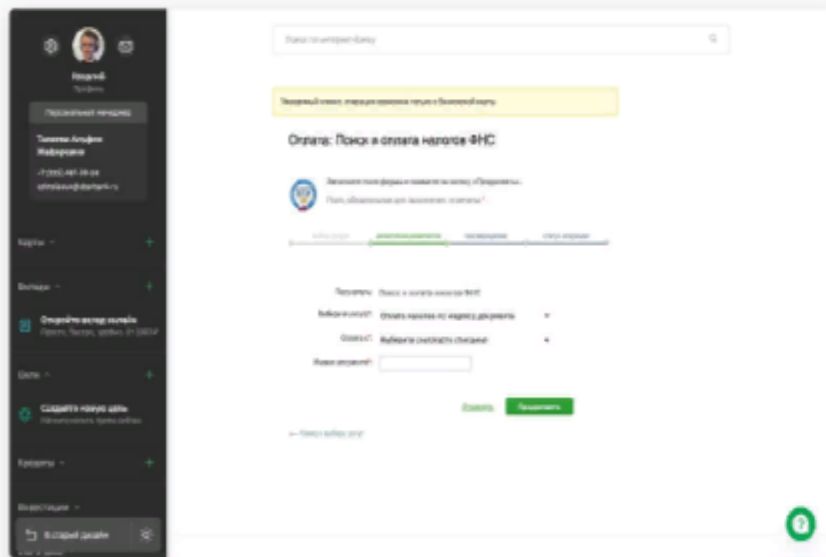


Шаг 2. Наведите сканер на QR-код вашей платежной квитанции.



Шаг 3. Дождитесь автозаполнения реквизитов, проверьте и произведите оплату.

Оплата налогов по индексу документа



Оплачивайте на сайте в личном кабинете СберБанк Онлайн

1. Зарегистрируйтесь в [СберБанк Онлайн](#)
2. На странице «Переводы и платежи» выбрать «Федеральная налоговая служба».
3. Нажмите «Поиск и оплата налогов ФНС»
4. Выберите «Оплата налогов по индексу документа»

Оплатить налоги

Оплата штрафа по QR

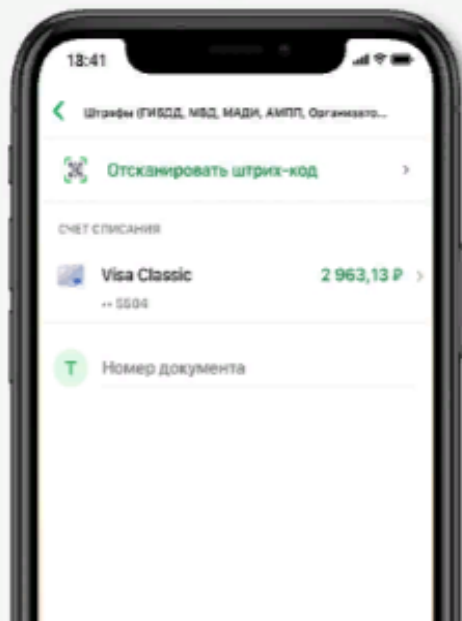
Оплата штрафа по QR-коду в квитанции или штрихкоду

Если на квитанции есть QR или штрихкод, отсканируйте его с помощью приложения Сбербанк Онлайн — и вам не придётся вводить длинные реквизиты.

1. Откройте приложение на смартфоне.
2. Откройте «Сканировать QR-код».
3. Наведите камеру на QR или штрихкод или отсканируйте его из скачанной квитанции.



Оплата штрафа по УИН (уникальный идентификатор начислений)



Оплата штрафа по УИН или номеру постановления

1. В мобильном приложении Сбербанк Онлайн зайдите в раздел «Платежи» → «Налоги, штрафы, пошлины» → «Штрафы ГИБДД» → «Штрафы. Оплата по квитанции».
2. Введите УИН из квитанции.

Выдача наличных в сети магазинов «Пятерочка»



С декабря 2022 года покупатели могут снять наличные на кассах магазинов «Пятерочка» с карты любого российского банка – до 5 тысяч рублей за одну операцию


Для снятия наличных покупателю
нужно:

- сообщить о своем желании кассиру
при покупке товара

- сумма должна быть кратна ста
рублям и не превышать 5000

- лимит до 20 000 рублей в сутки, без
комиссии.

После операции покупатель получит
два чека: на приобретении товара и на
сумму выданной наличности





Спасибо за внимание!

Куренкова Елена Олеговна
Менеджер платежных сервисов
Астраханского отделения №8625 ПАО
Сбербанк
Тел.: +7 989 680 8285